

УТВЕРЖДАЮ
Заместитель главы администрации
Центрального района Санкт-Петербурга

Е.О.Кузина

(подпись)

23.07.2019

(расшифровка подписи)

" " 2019 г.



**Уточненный план финансово-хозяйственной деятельности
на 2019 год**

"30" июня 2019г.

Наименование государственного
бюджетного учреждения
(подразделения)

Государственное бюджетное дошкольное
образовательное учреждение детский сад
№ 49 комбинированного вида
Центрального района Санкт-Петербурга

ИНН/КПП

7825428939/784201001

Единица измерения: руб.

Наименование органа,
осуществляющего функции и
полномочия учредителя

Администрация Центрального
района Санкт-Петербурга

Адрес фактического
местонахождения
государственного бюджетного
учреждения (подразделения)

191144, Санкт-Петербург, Кирилловская ул,
д.4, литер А, пом.3Н, 4Н
197733, Санкт-Петербург, поселок Комарово,
Привокзальная ул., д.40, лит. А, Б, В, Д,
Ж, З, И, Н

КОДЫ

Форма по КДФ	
Дата	
по ОКОПФ	
по ОКПО	52131993
по ОКВЭД	
по ОКТМО	
по ОКАТО	
ОГРН	
по ОКЕИ	383

Сведения о деятельности государственного бюджетного учреждения.

1. Цели деятельности государственного бюджетного учреждения (подразделения):

- осуществление образовательной деятельности по образовательной программе дошкольного образования, по образовательной программе дошкольного образования, адаптированной для обучающихся с ограниченными возможностями здоровья (для детей с тяжелыми нарушениями речи, с фонетико-фонематическими нарушениями речи),
- присмотр и уход за детьми.

2. Виды деятельности государственного бюджетного учреждения (подразделения):

- реализация образовательной программы дошкольного образования,
- реализация образовательной программы дошкольного образования, адаптированной для обучающихся с ограниченными возможностями здоровья (для детей с тяжелыми нарушениями речи, с фонетико-фонематическими нарушениями речи),
- реализация дополнительных общеразвивающих программ;
- присмотр и уход за детьми.

3. Перечень услуг (работ), осуществляемых на платной основе:

- обучение по дополнительным общеразвивающим программам.

Руководитель государственного
бюджетного учреждения



(подпись)

А.В.Прокофьева

Директор ГКУ "Централизованная
бухгалтерия администрации
Центрального района"

(подпись)

А.А. Марачевская

Главный бухгалтер ГКУ "Централизованная
бухгалтерия администрации
Центрального района"

(подпись)

Т.Г.Панченко

Заместитель начальника планово-экономического
отдела ГКУ "Централизованная бухгалтерия
администрации Центрального района"

(подпись)

О.А.Герасимова


Ведущий экономист планово-экономического
отдела ГКУ "Централизованная бухгалтерия
администрации Центрального района"

(подпись)

Т.В.Беляева

Согласовано:

Начальник отдела образования
администрации Центрального района



(подпись)

Н.Г. Симакова

4. Общая балансовая стоимость недвижимого государственного имущества на дату составления Плана составляет 20 953 642,90 руб.;
в том числе:

 балансовая стоимость имущества, закрепленного собственником имущества за государственным бюджетным учреждением на праве оперативного управления, составляет 20 953 642,90 руб.;

 балансовая стоимость имущества, приобретенного государственным бюджетным учреждением за счет выделенных собственником имущества учреждения средств составляет _____ руб.;

 балансовая стоимость имущества, приобретенного государственным бюджетным учреждением за счет доходов, полученных от иной приносящей доход деятельности составляет _____ руб.;

5. Общая балансовая стоимость движимого государственного имущества на дату составления Плана составляет 6 204 432,72 руб.;

в том числе:
 балансовая стоимость особо ценного движимого имущества составляет 5 669 537,32 руб.;

Таблица 1

Показатели финансового состояния учреждения
на 30 июня 20 19 г.
(последнюю отчетную дату)

№ п/п	Наименование показателя	Сумма, тыс.руб.
1	2	3
	Нефинансовые активы, всего:	27 158,0
	из них:	20 953,6
	недвижимое имущество, всего:	
	в том числе:	2 729,0
	остаточная стоимость	
	особо ценное движимое имущество, всего:	5 669,5
	в том числе:	322,4
	остаточная стоимость	
	Финансовые активы, всего:	119 318,4
	из них:	136,2
	денежные средства учреждения, всего	
	в том числе:	136,2
	денежные средства учреждения на счетах	
	денежные средства учреждения, размещенные на депозиты в кредитной организации	
	иные финансовые инструменты	
	дебиторская задолженность по доходам	119 182,2
	дебиторская задолженность по расходам	
	Обязательства, всего:	1 272,8
	из них:	
	долговые обязательства	
	кредиторская задолженность:	1 272,8
	в том числе:	
	просроченная кредиторская задолженность	


Показатели по поступлениям и выплатам учреждения
на 30 июня

Наименование показателя	Код строки	Код по бюджетной классификации РФ		Объем финансирования, руб. (с точностью до двух знаков после запятой - 0,00)																
		Код вида расходов	Код КОСГУ	в том числе:																
				всего	субсидии на иные цели						средства фонда обязательного			поступления от иной приносящей доход деятельности						
					всего	в том числе (по целевым)			всего	в том числе		всего	в том числе			в том числе				
4	5	6	6.1	6.1	6.2	7	7.1	7.2	8	8.1	8.2	8.3	8.4	8.5	8.6					
Поступления доходов, всего:	100	X	X	43 928 300,00	40 974 400,00	1 905 400,00	0,00	87 100,00	1 818 300,00	0,00	0,00	0,00	1 048 500,00	0,00	685 000,00	363 500,00	0,00	0,00	0,00	
Доходы от собственности	110	X	120	0,00	X	X	X	X	X	X	X	X	0,00	X	X	X	0,00	X	X	
в том числе:																				
доходы от операционной аренды	111	X	121	0,00	X	X	X	X	X	X	X	X	0,00	X	X	X	0,00	X	X	
Доходы от оказания платных услуг, работ, компенсаций затрат	120	X	130	42 022 900,00	X	X	X	X	X	X	X	X	685 000,00	0,00	685 000,00	X	X	X	X	
Доходы от оказания платных услуг, работ	121	X	131	41 659 400,00	40 974 400,00	X	X	X	X	X	X	X	685 000,00	0,00	685 000,00	X	X	X	X	
из них:																				
компенсация части родительской платы	121.1	X	131	244 400,00	244 400,00	X	X	X	X	X	X	X	X	X	X	X	X	X	X	
Доходы от компенсации затрат	122	X	134	363 500,00	X	X	X	X	X	X	X	X	363 500,00	0,00	X	363 500,00	X	X	X	
Доходы по условным арендным платежам	123	X	135	0,00	X	X	X	X	X	X	X	X	0,00	0,00	X	X	X	X	X	
Штрафы, пени, неустойки, возмещения ущерба	130	X	140	0,00	X	X	X	X	X	X	X	X	0,00	X	X	X	X	0,00	X	
в том числе: доходы от штрафных санкций за нарушение	131	X	141	0,00	X	X	X	X	X	X	X	X	0,00	X	X	X	X	0,00	X	
Безвозмездные денежные поступления текущего характера	140	X	150	0,00	X	X	X	X	X	X	X	X	0,00	X	X	X	X	X	X	
Доходы от субсидии на иные цели	150	X	183	X	X	X	X	X	X	X	X	X	X	X	X	X	X	X	X	
Поступления текущего характера бюджетным и автономным учреждениям от сектора государственного управления	151	X	152	1 905 400,00	X	1 905 400,00	0,00	87 100,00	1 818 300,00	X	X	X	X	X	X	X	X	X	X	
Поступления текущего характера от иных резидентов (за исключением сектора государственного управления и организаций государственного сектора)	152	X	155	0,00	X	0,00	X	X	X	X	X	X	X	X	X	X	X	X	X	
Поступления капитального характера бюджетным и автономным учреждениям от сектора государственного управления	153	X	162	0,00	X	0,00	0,00	X	X	X	X	X	X	X	X	X	X	X	X	
Прочие доходы	160	X	180	0,00	X	X	X	X	X	X	X	X	0,00	X	X	X	X	X	X	
в том числе: доходы от компенсации затрат	161	X	134	0,00	X	X	X	X	X	X	X	X	0,00	X	X	0,00	X	X	X	
Доходы по условным арендным платежам	162	X	135	0,00	X	X	X	X	X	X	X	X	0,00	X	X	0,00	X	X	X	
Иные доходы	161	X	189	0,00	X	X	X	X	X	X	X	X	0,00	X	X	X	X	X	X	
Доходы от операций с активами	180	X	X	0,00	X	X	X	X	X	X	X	X	0,00	X	X	X	X	X	0,00	
от выбытия основных средств	181	X	410	0,00	X	X	X	X	X	X	X	X	0,00	X	X	X	X	X	0,00	
от выбытия материальных запасов	182	X	440	0,00	X	X	X	X	X	X	X	X	0,00	X	X	X	X	X	0,00	
Выплаты по расходам, всего:	200		X	44 076 700,56	40 984 902,51	1 905 400,00	0,00	87 100,00	1 818 300,00	0,00	0,00	0,00	1 186 398,05	0,00	774 880,92	369 070,00	0,00	42 447,13	0,00	
в том числе:																				
Выплаты персоналу, всего	210			27 394 900,00	27 394 900,00	0,00	0,00	0,00	0,00	0,00	0,00	0,00	0,00	0,00	0,00	0,00	0,00	0,00	0,00	
из них:																				
оплата труда, начисления на выплаты по оплате труда	211	X	210	27 394 900,00	27 394 900,00	0,00	0,00	0,00	0,00	0,00	0,00	0,00	0,00	0,00	0,00	0,00	0,00	0,00	0,00	
Заработная плата	212	111	211	21 073 000,00	21 073 000,00	0,00							0,00							
Начисления на выплаты по оплате труда	213	119	213	6 321 900,00	6 321 900,00	0,00							0,00							
Социальные выплаты населению, всего	220	X	X	105 300,00	18 200,00	87 100,00	0,00	87 100,00	0,00	0,00	0,00	0,00	0,00	0,00	0,00	0,00	0,00	0,00	0,00	
из них:																				
пособия по социальной помощи населению	221	321	262	87 100,00		87 100,00							0,00							
Пособия по социальной помощи населению	222	321	263	0,00		0,00							0,00							


Пенсии, пособия, выплачиваемые работодателями, принимаемыми бывшим работникам в денежной форме	223	321	264																	
Социальные пособия и компенсации персоналу	224	111	266	17 000,00	17 000,00	0,00														
Социальные пособия и компенсации персоналу	224.1	112	266	1 200,00	1 200,00	0,00														
Прочие расходы всего:	230	X	X	0,00	0,00	0,00	0,00	0,00	0,00	0,00	0,00	0,00	0,00	0,00	0,00	0,00	0,00	0,00	0,00	0,00
в том числе:																				
налоги, пошлины и сборы	231	851	291	0,00		0,00														
Налоги, пошлины и сборы	231.1	852	291	0,00		0,00														
Штрафы за нарушение законодательства о налогах и сборах, законодательства о страховых взносах	232	853	292	0,00		0,00														
Штрафы за нарушение законодательства о закупках и нарушение условий контрактов (договоров)	233	853	293	0,00		0,00														
Другие экономические санкции	234	853	295	0,00		0,00														
Иные выплаты текущего характера	235	831	296	0,00		0,00														
Безвозмездные перечисления организациям	240	X	X	0,00		0,00														
Прочие расходы (кроме расходов на закупку товаров, работ, услуг)	250	X	X	0,00		0,00														
Расходы на закупку товаров, работ, услуг, всего:	260	X	X	16 576 500,56	13 571 802,51	1 818 300,00	0,00	0,00	1 818 300,00	0,00	0,00	0,00	1 186 398,05	0,00	774 880,92	369 070,00	0,00	42 447,13	0,00	
из них:																				
услуги связи	261	244	221	282 300,00	282 300,00	0,00							0,00							
Транспортные услуги	262	244	222	39 600,00	39 600,00	0,00							0,00							
Коммунальные услуги	263	244	223	2 081 200,00	2 081 200,00	0,00							0,00							
Арендная плата за пользование имуществом	264	244	224	0,00		0,00							0,00							
Работы, услуги по содержанию имущества	265	244	225	1 970 199,87	1 959 402,51	0,00							10 797,36						10 797,36	
Работы, услуги по содержанию имущества	265.1	243	225	0,00		0,00							0,00							
Прочие работы, услуги	266	244	226	10 116 020,92	8 676 400,00	295 670,00			295 670,00				1 143 950,92	774 880,92	369 070,00					
Прочие работы, услуги	266.1	243	226	0,00		0,00							0,00							
Страхование	267	244	227	0,00		0,00							0,00							
Услуги, работы для целей капитальных вложений	268	244	228	1 522 630,00		1 522 630,00			1 522 630,00				0,00							
Увеличение стоимости основных средств	269	244	310	0,00		0,00							0,00							
Увеличение стоимости основных средств	269.1	243	310	0,00		0,00							0,00							
Увеличение стоимости лекарственных препаратов и материалов, применяемых в медицинских целях	270	244	341	0,00		0,00							0,00							
Увеличение стоимости продуктов питания	271	244	342	0,00		0,00							0,00							
Увеличение стоимости горюче-смазочных материалов	272	244	343	472 900,00	472 900,00	0,00							0,00							
Увеличение стоимости строительных материалов	273	244	344	0,00		0,00							0,00							
Увеличение стоимости мягкого инвентаря	274	244	345	0,00		0,00							0,00							
Увеличение стоимости прочих оборотных запасов (материалов)	275	244	346	91 649,77	60 000,00	0,00							31 649,77						31 649,77	
Увеличение стоимости прочих материальных запасов однократного применения	276	244	349	0,00		0,00							0,00							
Увеличение стоимости неисключительных прав на результаты интеллектуальной деятельности с определенным сроком полезного использования	277	244	353	0,00		0,00							0,00							
Поступление финансовых активов, всего:	300	X	X	0,00		0,00							0,00							
из них:																				
увеличение остатков средств	310	X	X	0,00		0,00							0,00							
Прочие поступления	320			0,00		0,00							0,00							
Выбытие финансовых активов, всего	400			0,00		0,00							0,00							
из них:																				
уменьшение остатков средств	420			0,00		0,00							0,00							
Прочие выбытия	420			0,00		0,00							0,00							
Остаток средств на начало года	500	X		148 400,56	10 502,51	0,00							137 898,05	89 880,92	5 570,00				42 447,13	
Остаток средств на конец года	600	X		0,00		0,00							0,00							

Руководитель государственного
бюджетного учреждения

Ведущий экономист плано-экономического отдела
ГКУ "Централизованная бухгалтерия
администрации Центрального района"



А.В.Прокофьева



Т.В.Беллева

**Показатели выплат по расходам на закупку товаров, работ, услуг учреждения
на 30 июня 2019 г.**

Наименование показателя	Код строки	Год начала закупки	Сумма выплат по расходам на закупку товаров, работ и услуг, руб. (с точностью до двух знаков после запятой - 0,00)									
			всего на закупки			в том числе:						
						в соответствии с Федеральным законом от 05.04.2013 № 44-ФЗ			в соответствии с Федеральным законом от 18.07.2011 № 223-ФЗ			
			на 2019 г. 1-ый год планового периода	на 2020 г. 2-ой год планового периода	на 2021 г. 3-ий год планового периода	на 2019 г. 1-ый год планового периода	на 2020 г. 2-ой год планового периода	на 2021 г. 3-ий год планового периода	на 2019 г. 1-ый год планового периода	на 2020 г. 2-ой год планового периода	на 2021 г. 3-ий год планового периода	
1	2	3	4	5	6	7	8	9	10	11	12	
Выплаты по расходам на закупку товаров, работ, услуг, всего:	0001	X	16 576 500,56	13 240 320,00	13 818 230,00	16 576 500,56	13 240 320,00	13 818 230,00				
в том числе:												
на оплату контрактов заключенных до начала очередного финансового года	1001	X	8 874 165,86	8 793 250,59	340 000,00	8 874 165,86	8 793 250,59	340 000,00		X	X	
на закупку товаров, работ, услуг по году начала закупки:	2001		7 702 334,70	4 447 069,41	13 478 230,00	7 702 334,70	4 447 069,41	13 478 230,00				
в том числе:												
на закупку товаров, работ, услуг на очередной финансовый год	2002	2018	7 702 334,70		X	7 702 334,70		X				X
на закупку товаров, работ, услуг на 1-ый год планового	2003	2019	X	4 447 069,41		X	4 447 069,41		X			
на закупку товаров, работ, услуг на 2-ый год планового	2004	2020	X	X	13 478 230,00	X	X	13 478 230,00	X	X		

Руководитель государственного бюджетного учреждения


 А.В.Прокофьева

Ведущий экономист планово-экономического отдела ГКУ "Централизованная бухгалтерия администрации Центрального района"


 Т.В.Беляева